

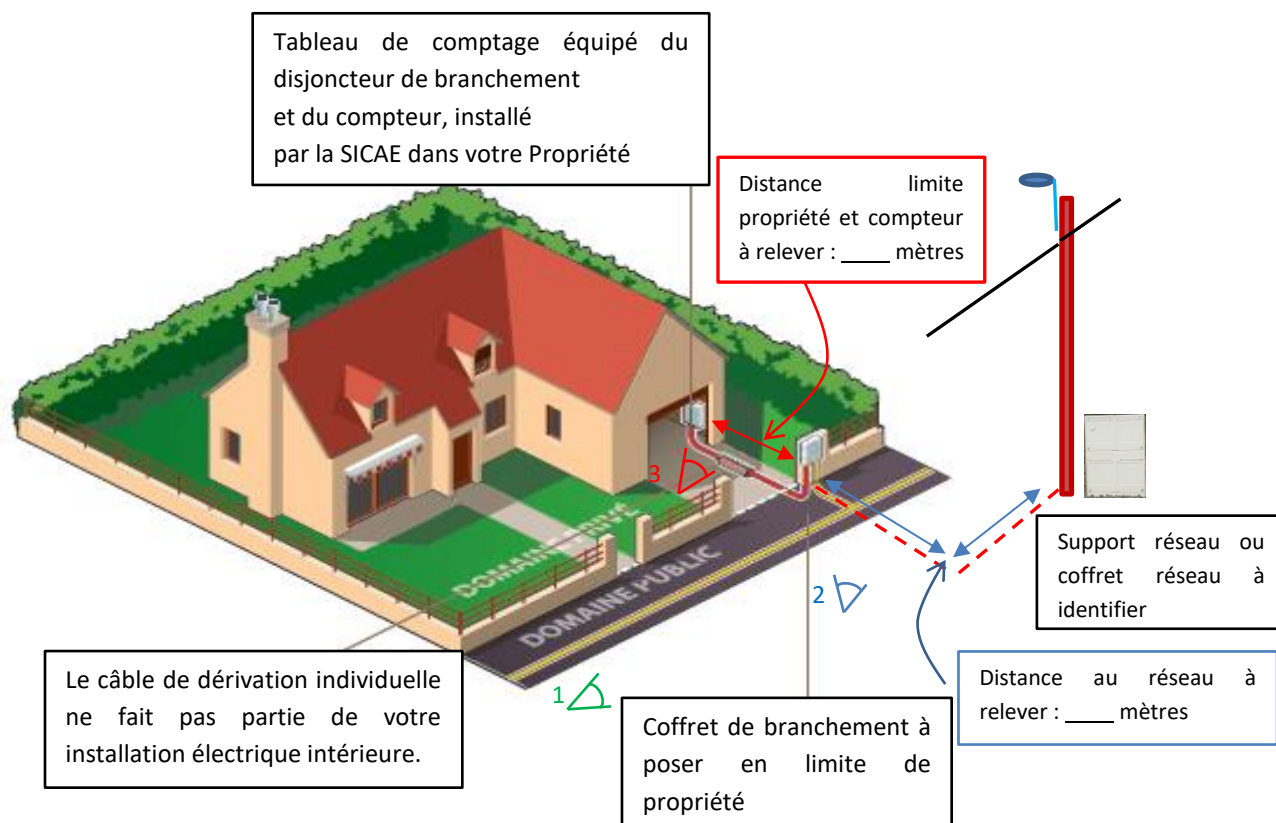


## Aide au reportage photographique à transmettre à la SICAE




Version : V2.0 du 17/03/2020

Le présent dossier est à envoyer par voie postale à : SICAE de la Somme et du Cambrasis, 11 rue de la République CS 40058 Roisel, 80208 PERONNE Cedex, ou par courriel [raccordement@sicaesomme.fr](mailto:raccordement@sicaesomme.fr).

## Principe



## Prise de vue à transmettre

- 1  : Prise de vue « lointaine » de l'ensemble du projet, identification de la parcelle ou de l'habitation et environnement éloigné support réseau, coffrets...
- 2  : Prise de vue « proche » de la parcelle ou de l'habitation avec identification de la limite de propriété et annotation de l'emplacement souhaité du coffret
- 3  : Prise de vue « intérieure » identification de l'emplacement souhaité du panneau de comptage conformément aux règlementation NF C 14-100 et 15-100 en vigueur (emplacement autorisé en annexe). Le parcours intérieur (vide sanitaire, vide technique...) de la dérivation individuelle est limité à **3 mètres maximum**. Les conduits et protection des câbles doivent être conformes aux réglementations en vigueur par exemple : type TPC pour les parcours enterré, ICTA pour la pose en vide technique ou IRL pour une pose apparente. Cf : *Guide SeQuelec ref GP05*

## Informations complémentaires

- 1 : Transmettre la longueur entre l'emplacement souhaité du coffret en limite de propriété et le support ou coffret réseau le plus proche. *Une aide à l'identification de ces éléments est disponible en annexe*
- 2 : Transmettre la longueur entre l'emplacement souhaité du coffret en limite de propriété et l'emplacement souhaité du comptage à l'intérieur de l'habitation. Si cette distance est supérieure à 30 mètres le comptage sera mis en place au dos du coffret en limite de propriété.

## Annexes

### Exemples de coffrets réseau



### Exemples de supports réseau



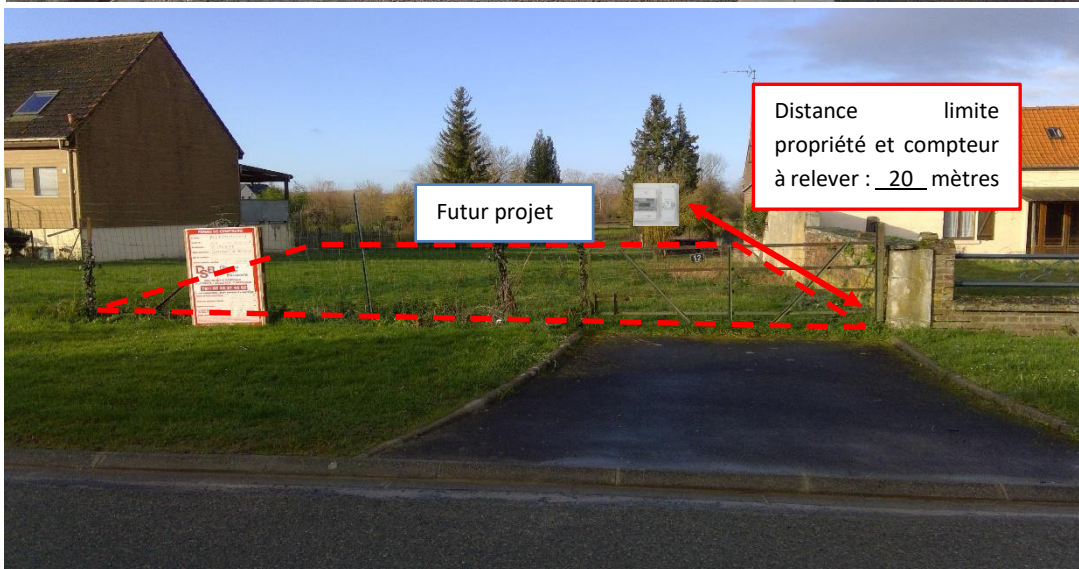
### ! Support France télécom !



### Exemple Réseau en Façade



## Exemples de reportage photos attendus



Emplacement souhaité panneau comptage



Emplacements interdits